




E.S.E. VIDA SINÚ
 NIT: 812005726 - 7
 ESTADO DE RESULTADO
 PERIODO CONTABLE TERMINADO EL 31/12/2017
 CIFRAS EN PESOS (\$) COLOMBIANOS



Códigos	Detalle De Cuentas	Notas	Cifras
4	INGRESOS		
43	Venta De Servicios		
4312	Servicios De Salud	12	80.503.956.078,41
4395	Devoluciones, Rebajas Y Descuentos En Venta De Servicios [DB]		-12.201.003.404,00
	Total Ingreso Por Venta De Servicios		68.302.952.674,41
6	COSTOS DE VENTAS		
63	Costo De Venta De Servicios	15	
6310	Servicios De Salud		45.762.296.642,24
	Total Costos De Ventas De Servicios		45.762.296.642,24
	Utilidad Bruta En Venta De Servicios		22.540.656.032,17
5	GASTOS		
51	De Administración y Operación	16	17.117.487.929,63
52	De Ventas	17	2.487.909.639,00
	Total Gastos Operacionales		19.605.397.568,63
	Utilidad Operacional		2.935.258.463,54
	Ingresos y Gastos No Operacionales:		
	Ingresos No Operacionales:		
44	Transferencias y Subvenciones	13	
4430	Subvenciones		1.250.807.052,00
	Total Transferencias y Subvenciones		1.250.807.052,00
48	Otros Ingresos		
4802	Financieros		536.082.626,04
4808	Ingresos Diversos	14	66.400.835,33
4830	Reversión De Las Pérdidas Por Deterioro De Valor		57.921.415,02
	Total Ingresos No Operacionales		660.404.876,39
	Gastos No Operacionales:		
53	Deterioro, Depreciaciones, Amortizaciones Y Provisiones	18	2.679.178.696,23
58	Otros Gastos	19	1.080.888.828,38
	Total Gastos No Operacionales		3.760.067.524,61
3230	Resultados Del Ejercicio		\$ 1.086.402.867,32


 Nayibe Lucia Juliano Simanca
 C.C. 51.955.486 De Bogotá
 Representante Legal


 José Antonio Rincón Hartman
 C.C. 78.690.393 De Montería
 R.I.P. 81533 - T
 Revisor Fiscal


 Kety Del Carmen Herrera Mestra
 C.C. 34.992.331 De Montería
 R.I.P. 45767 - T
 Contador(a)

E.S.E. VIDA SINÚ
 NIT: 812005726 - 7
 ESTADO DE SITUACIÓN FINANCIERA
 PERIODO CONTABLE TERMINADO EL 31/12/2017
 CIFRAS EN PESOS (\$) COLOMBIANOS



Códigos	Detalle De Cuentas	Notas	Cifras
1	ACTIVOS		
11	Activos Corrientes:		
1105	Efectivo Y Equivalente Al Efectivo		
1110	Caja	3	0,00
1132	Depósito En Instituciones Financieras		337.710.504,81
	Efectivo De Uso Restringido		156.268.846,10
	Total Efectivo Y Equivalente Al Efectivo		493.979.350,91
12	Inversiones e Instrumentos Derivados		
1224	Inversiones de Administración de Liquidez al Costo	4	6.889.170,00
	Total Inversiones e Instrumentos Derivados		6.889.170,00
13	Cuentas Por Cobrar		
1319	Prestación De Servicios De Salud		18.338.378.927,54
1384	Otras Cuentas Por Cobrar	5	323.498.317,00
1386	Deterioro Acumulado De Cuentas Por Cobrar		-1.982.764.532,98
	Total Cuentas Por Cobrar		16.679.112.711,56
15	Inventarios		
1514	Materiales y Suministros	6	1.691.003.078,33
	Total Inventarios		1.691.003.078,33
	TOTAL ACTIVOS CORRIENTES		18.870.984.310,80
	Activos No Corrientes:		
13	Cuentas Por Cobrar		
1319	Prestación De Servicios De Salud	5	32.255.818.509,81
1385	Cuentas Por Cobrar De Difícil Recaudo		6.950.433.751,01
	Total Cuentas Por Cobrar		39.206.252.260,82
16	Propiedades, Planta y Equipo		
1605	Terrenos		5.077.128.279,00
1615	Construcciones En Curso		3.542.982.411,00
1625	Propiedades, Planta y Equipo En Tránsito		148.719.034,00
1640	Edificaciones		15.889.708.261,00
1650	Redes, Líneas Y Cables		18.610.952,00
1655	Maquinaria Y Equipo	7	570.485.673,85
1660	Equipo Médico Y Científico		4.130.292.928,51
1665	Muebles, Enseres Y Equipos De Oficina		3.256.062.616,04
1670	Equipo De Comunicación Y Computación		2.043.876.285,28
1675	Equipo De Transporte, Tracción Y Elevación		722.145.000,00
1680	Equipos De Comedor, Cocina, Despensa Y Hotelería		405.816.807,00
1685	Depreciación Acumulada De Propiedades, Planta y Equipo [CR]		-6.469.733.941,64
	Total Propiedades, Planta y Equipos		29.336.094.306,04
19	Otros Activos		
1908	Recursos Entregados En Administración		100.000.000,00
1970	Activos Intangibles	8	828.436.655,00
1975	Amortización Acumulada De Activos Intangibles [CR]		-112.580.669,21
	Total Otros Activos		815.855.985,79
	TOTAL ACTIVOS NO CORRIENTES		69.358.202.552,65
	TOTAL ACTIVOS		\$ 88.229.186.863,45
2	PASIVOS		
	Pasivos Corrientes:		
24	Cuentas Por Pagar		
2401	Adquisición De Bienes Y Servicios Nacionales		779.984.480,00
2424	Descuentos De Nómina		0,00
2436	Retención En La Fuente E Impuesto De Timbre	9	129.731.586,00
2490	Otras Cuentas Por Pagar		2.896.324.476,13
	Total Otras Cuentas Por Pagar		3.806.040.542,13
25	Beneficios A Los Empleados		
2511	Beneficio A Los Empleados A Corto Plazo	10	554.917.721,00
	Total Beneficio A Los Empleados A Corto Plazo		554.917.721,00
	TOTAL PASIVO CORRIENTE		4.360.958.263,13
	Pasivos No Corrientes:		
24	Cuentas Por Pagar		
2490	Otras Cuentas Por Pagar	9	16.725.884,00
	Total Otras Cuentas Por Pagar		16.725.884,00
	TOTAL PASIVO NO CORRIENTE		16.725.884,00
	TOTL PASIVOS		\$ 4.377.684.147,13
3	PATRIMONIO		
32	Patrimonio De Las Empresas		
3208	Capital Fiscal		2.209.712.409,73
3225	Resultados De Ejercicios Anteriores	11	80.555.387.439,27
3230	Resultado Del Ejercicio		1.086.402.867,32
	Total Patrimonio De Las Empresas		83.851.502.716,32
	TOTAL PATRIMONIO		83.851.502.716,32
	TOTAL PASIVO MÁS PATRIMONIO		\$ 88.229.186.863,45

Nombre Lucía Julio Sánchez
 C.C. 51.955.486 De Bogotá
 Representante Legal

José Antonio Ramírez Hernández
 C.C. 78.690.393 De Montería
 R.I.P. 81533 - T
 Revisor Fiscal

Kety Del Carmen Herrera Mestra
 CC. 34.992.331 De Montería
 R.I.P. 45767 - T
 Contador(a)

E.S.E. VIDA SINÚ
 NIT: 812005726 - 7
 ESTADO DE SITUACIÓN FINANCIERA
 PERIODO CONTABLE TERMINADO EL 31/12/2017
 CIFRAS EN PESOS (\$) COLOMBIANOS



Códigos	Detalle De Cuentas	Notas	Cifras	
8	CUENTAS DE ORDEN DEUDORAS			
81	Activos Contingentes			
8120	Litigios y Mecanismos Alternativos De Solución De Conflictos		3.169.780.247,00	
	Total Activos Contingentes			3.169.780.247,00
83	Deudoras de Control [DB]			
8315	Bienes y Derechos Retirados		1.541.362.245,00	
8333	Facturación Glosada en Ventas de Servicios de Salud		10.019.616.907,61	
8390	Otras Cuentas Deudoras de Control		198.000,00	
	Total Deudoras De Control			11.561.177.152,61
89	Deudoras Por Contra (CR)			
8905	Activos Contingentes Por Contra [CR]		-3.169.780.247,00	
8915	Deudoras de Control Por Contra [CR]		-11.561.177.152,61	
	Total Deudoras Por Contra [CR]			-14.730.957.399,61
	TOTAL CUENTAS DE ORDEN DEUDORAS			<u>\$ 0,00</u>
9	CUENTAS DE ORDEN ACREEDORAS			
91	Pasivos Contingentes [CR]			
9120	Litigios Y Mecanismos Alternativos De Solución De Conflictos [CR]		-16.454.562.513,00	
	Total Pasivos Contingentes [CR]			-16.454.562.513,00
99	Acreedoras Por Contra [DB]			
9905	Pasivos Contingentes Por Contra [DB]		16.454.562.513,00	
	Total Acreedoras Por Contra [DB]			16.454.562.513,00
	TOTAL CUENTAS DE ORDEN ACREEDORAS			<u>\$ 0,00</u>

Nayibe Lucia Julio Silmanca
 C.C. 51.955.486 De Bogotá
 Representante Legal

José Antonio Rincon Hartman
 C.C. 78.690.393 De Montería
 R.I.P. 81533 - T
 Revisor Fiscal

Kety Del Carmen Herrera Mestre
 C.C. 34.992.331 De Montería
 R.I.P. 45767 - T
 Contador(a)

E.S.E. VIDA SINÚ

NIT: 812005726 - 7

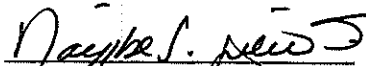
ESTADO DE FLUJO DE EFECTIVO


PERIODO CONTABLE DEL 01/01/2017 AL 31/12/2017


CIFRAS EN PESOS (\$) COLOMBIANOS



Detalle De Actividades	Notas	01/01/2017 31/12/2017	01/01/2016 31/12/2016
ACTIVIDADES DE OPERACIÓN			
Recibidos por prestación de servicios		57.244.049.848,10	0,00
Recibido por rendimientos de equivalentes al efectivo		106.944.309,00	0,00
Recaudado por retenciones IVA practicadas		0,00	0,00
Recibido por subvenciones		1.065.000.000,00	0,00
Pagado por retenciones en la fuente e impuesto de timbre		-1.036.623.000,00	0,00
Pagado a proveedores		-7.853.609.835,00	0,00
Pagado por seguros		-196.358.125,00	0,00
Pagados por beneficios a los empleados		-3.848.809.314,00	0,00
Pagado por aportes parafiscales		-337.288.200,00	0,00
Pagado por servicios públicos		-1.463.669.040,69	0,00
Pagado por prestación de servicios		-38.500.845.857,73	0,00
Pagado por arriendos		-106.171.770,00	0,00
Pagado por honorarios		-8.463.651.194,99	0,00
Pagado en litigios y demandas civiles		-1.489.805.815,00	0,00
Pagado por impuesto a las ganancias		0,00	0,00
Otros Pagos		-1.442.889.000,78	0,00
Reclasificación del efectivo de uso restringido		0,00	0,00
Flujo de efectivo neto en actividades de operación		-\$ 6.323.726.996,09	\$ 0,00
ACTIVIDADES DE INVERSIÓN			
Recibido en venta de inversiones de administración de liquidez		0,00	0,00
Recibido por rendimientos de inversiones de admón de liquidez		109.563.777,00	0,00
Recibido por rentas de propiedades de inversión		0,00	0,00
Pagado en adquisición de inversiones de admón de liquidez		-1.106.576,00	0,00
Flujo de efectivo neto en actividades de inversión		\$ 108.457.201,00	\$ 0,00
ACTIVIDADES DE FINANCIACIÓN			
Pagos de préstamos		0,00	0,00
Flujo de efectivo neto en actividades de financiación		\$ 0,00	\$ 0,00
Flujo de efectivo del periodo		-6.215.269.795,09	0,00
Saldo inicial de efectivo y equivalentes al efectivo		6.709.249.146,00	0,00
Saldo Final de Efectivo y Equivalentes al Efectivo		\$ 493.979.350,91	\$ 0,00


 Nayibe Lucía Julio Simanca
 C.C. 51.955.486 De Bogotá
 Representante Legal


 José Antonio Rincón Hartman
 C.C. 78.690.393 De Montería
 R.I.P. 81533 - T
 Revisor Fiscal



 Kety Del Carmen Herrera Mestra
 CC. 34.992.331 De Montería
 R.I.P. 45767 - T
 Contador(a)


E.S.E. VIDA SINÚ
NIT: 812005726 - 7


Estado De Cambio En El Patrimonio
Periodos contables terminados el 31-12-2017 y 31-12-2016
Cifras En Pesos (\$) Colombianos



Detalles	Capital fiscal [3208]	Resultados de ejercicios anteriores [3225]	Resultados del ejercicio [3230]	Impactos por transición [3268]	Ganancias (pérdidas) inversiones con cambios en ORI	Total patrimonio [3]
Saldo a 1 de Enero de 2016	2.209.712.409,73	52.649.735.118,22	5.796.682.698,10	0,00	0,00	60.656.130.226,05
Apropiación del resultado del periodo 2016	0,00	5.796.682.698,10	-5.796.682.698,10	0,00	0,00	0,00
Valoración de inversiones de administración de liquidez	0,00	0,00	0,00	0,00	0,00	0,00
Resultado del periodo 2016	0,00	0,00	9.827.378.491,03	0,00	0,00	9.827.378.491,03
Saldo a 31 de Diciembre de 2016	51.583.382.668,00	21.348.556.095,97	9.827.378.491,03	0,00	0,00	82.759.317.255,00
Apropiación del resultado del periodo 2016	-49.373.670.258,27	59.206.831.343,30	-9.827.378.491,03	0,00	0,00	5.782.594,00
Valoración de inversiones de administración de liquidez	0,00	0,00	0,00	0,00	0,00	0,00
Resultado del periodo 2017	0,00	0,00	1.086.402.867,32	0,00	0,00	1.086.402.867,32
Saldo a 31 de Diciembre de 2017	2.209.712.409,73	80.555.387.439,27	1.086.402.867,32	0,00	0,00	83.851.502.716,32


Nayibe Lucia Julio Simanca
C.C. 51.955.486 De Bogotá
Representante Legal


José Antonio Rincoñ Hartman
C.C. 78.690.393 De Montería
R.I.P. 81533 - T
Revisor Fiscal


Kety Del Carmen Herrera Mestra
C.C. 34.992.331 De Montería
R.I.P. 45767 - T
Contador(a)